



# Audi Originele Accessoires

Collectie 2017 // 2018

*Reserveren niet nodig: kamperen met Audi Originele Accessoires*

*Onze collectie: van fietsdragers tot lichtmetalen velgen*

*Trouwe viervoeters: ook honden rijden graag Audi*



# Accessoires

2017 // 2018

V o o r w o o r d

U rijdt in een Audi. Daarmee gaat u niet alleen naar uw werk, de supermarkt en de school van uw kinderen. Uw Audi brengt u en uw gezin ook naar de wintersportbestemming, het fietsuitstapje buiten de stad en de picknick in het bos. Wij weten dat u een afwisselend leven leidt en dat het samenstellen van uw auto ook doorgaat als u er al in rijdt. Daarom houden we bij de ontwikkeling van nieuwe accessoires altijd rekening met de hobby's en interesses van onze klanten.

Audi accessoires helpen om uw sportattributen te vervoeren, uw kinderen veilig mee te nemen en om uw auto verder te personaliseren. Die auto is ontwikkeld en gebouwd door specialisten van Audi. Daarom weet ik zeker dat deze medewerkers ook het beste Audi Originele Accessoires kunnen ontwerpen en maken.

Wij begrijpen dat u meer geïnteresseerd bent in uw fiets dan in de fietsendrager waarop u deze vervoert. Net zo goed beseffen wij dat uw telefoongesprek op weg naar een afspraak belangrijker is dan alle features van de handsfree-installatie. Als u zich richt op uw hobby's en werk, focussen wij ons op ideale accessoires voor elk doel.

Ter inspiratie hebben we voor u dit magazine gemaakt, met daarin reportages, interviews en allerlei feiten en weetjes uit de wereld van Audi. Veel leesplezier!

Michael Löhe



Director Business Development en Marketing After Sales AUDI AG



# 06

## Coverstory

---

De wereld heeft veel te bieden. Reis met ons mee door fraaie landschappen en kijk met een frisse blik naar uw omgeving en naar uzelf.



# 16

## Bagage

---

Meer ruimte en dus meer mogelijkheden. Maak kennis met de bagagesystemen voor uw Audi.

# 38

## Communicatie

---

Voor een goede communicatie zijn goede verbindingen nodig. Audi levert maatwerk voor telefonie, muziek en navigatie.



# 54

## Comfort en bescherming

---

Nog aangenamer reizen met de comfortitems en beschermende accessoires voor uw Audi. Voor een strakke presentatie van uw auto.




# 24

## Sport en design

---

Details bepalen het karakter. Ontdek de op maat gemaakte accessoires om uw Audi mee te personaliseren.



# 50

## Gezin

---

Een zeer goede bescherming en veel reisplezier voor kleine en grote Audi liefhebbers. De Kinderproducten van Audi Originale Accessoires.

# 64

## Modelhighlights

---

Een foto-impressie per model van diverse originele Audi accessoires die leverbaar zijn. Ziet u meteen hoe goed alles bij uw Audi past.



# Op de mooiste plekken zijn geen hotels

Dichtbij de natuur zijn, weg van de  
bewoonde wereld, geen drukte aan uw hoofd.  
Wildkamperen is pure vrijheid.



Zo comfortabel kan onafhankelijkheid zijn: de praktische kampeertent van Audi Originele Accessoires.

**D**e rotslandschappen van Kroatië maken indruk. Niet voor niets zijn series als Winnetou en Game of Thrones hier opgenomen. De langgerekte, schilderachtige kusten met helder, turquoise water vormen een mooi contrast met het rauwe oergevoel dat de gesteenten oproepen. Dit is geen omgeving waarin je op zoek gaat naar comfort en behaaglijkheid. Toch zijn er mensen die juist hier hun tent willen opslaan. Dat zijn degenen die in afzondering tot rust komen en voor wie reizen nog een avontuur is: wildkampeers. Ze zoeken ongerepte plekken waar het tumult van alledag net zo ver weg is als het dichtstbijzijnde vijfsterrenhotel. De benodigdheden: een sterke vrijheidsdrang en de juiste uitrusting.

Op de Balkan is wildkamperen zonder veel moeite mogelijk; het is er een geaccepteerd verschijnsel. Het platte land is dunbevolkt, waardoor een geschikte locatie snel is gevonden. Vanzelfsprekend telt respect voor de omgeving en de bewoners. Vraag ter plaatse of een tent onder de vrije hemel mag staan of dat misschien toestemming nodig is. Beschermde natuurgebieden en akkerland zijn

natuurlijk no-go area's. Wie op privéterrein wil verblijven, dient met de grondbezitter te overleggen. En in de natuur gelden basisregels als afval meenemen, dieren met rust laten en voorzichtig zijn met vuur. Kortom, wie niet alleen zijn gevoel volgt, maar ook zijn verstand gebruikt, is goed bezig met wildkamperen.

#### **Kampeertent en tentbevestiging**

Voor twee tot drie personen. Opblaasbaar. Naadloze aansluiting op de auto. Inclusief opbergtas, pomp, haringen, reparatieset en twee zonneschermen. Ook zonder auto te gebruiken.



**Wildkampeerders**  
**maken geen**  
**plannen,**  
**maar gaan op**  
**hun gevoel af**



Bij nieuwe bestemmingen hoort meer dan alleen een aangename slaapplek. Dankzij de espressomachine van Audi Originele Accessoires is een heerlijk kopje koffie in de ochtend mogelijk. Sluit de mobiele espressomachine aan op de 12V-stroomaansluiting en de combinatie van water en een koffiepads levert in twee minuten een crèmig kopje espresso op. Met de LED-leeslamp komt u ook aan het dikke vakantieboek toe als de zon al achter de horizon verdwenen is.

Vergeet ook uw Audi niet. Dankzij exact passende kofferbakmatten en voetmatten laten ook de grootste outdooravonturen geen blijvende sporen na in het interieur.



#### ***Kajakhouder***

*Voor eenzits-kajaks tot 45 kg. Kantelbaar. Kajakhouder en spanbanden apart afsluitbaar. Alleen te gebruiken in combinatie met Audi dakdragers.*



#### **Alles erin**

Deze innovatieve kampeertent is gemaakt van dubbelwandige luchtkamers.



Binnenin is ruimte voor twee tot drie slaapplekken.



Inbegrepen zijn een opbergtas, luchtpomp, reparatieset, tentharingen en twee zonneschermen.

**Wie nieuwe**  
**locaties**  
**opzoekt,**  
**heeft meer**  
**nodig dan**  
**alleen een**  
**slaapplek**

Wie niet alleen wildkampeert, maar ook Audi rijdt, voldoet met de tent van Audi Originele Accessoires al aan beide voorwaarden. De tent is ontwikkeld in samenwerking met het gerenommeerde merk Heimplanet. Het doordachte ontwerp matcht perfect met outdoor-trips. Daarmee krijgen onafhankelijkheid en comfort een volledig nieuwe betekenis. En dat zonder borg en reservering. De constructie is praktisch in het gebruik. Met het nieuwe one-pumpsysteem zijn luchtkamers, binnentent en buitenlaag snel opgericht. Omdat de tent ook zonder koppeling aan de auto blijft staan, is een geschikte plek snel gevonden. Wie wel een Q-model voor extra ruimte gebruikt, is met de perfect passende bevestiging snel geholpen.





### Een tent opzetten

Dat met de Audi kampeertent niet alleen de theorie, maar ook de praktijk klopt, heeft de Audi community bewezen. In de zomer van 2016 hebben kampeerders via trnd DACH GmbH de tent uitgeprobeerd en hun conclusie was duidelijk: de innovatieve tent is een aanwinst tijdens een outdoorverblijf. Zoals een tester het zei: "Wij zijn enthousiast. De Audi tent heeft een opvallend design en ook de constructie is opzienbarend. Wij hebben er veel plezier aan beleefd. Opzetten en afbreken gaan snel en moeiteloos." Daar hebben wij niets aan toe te voegen.



**Espressomachine**  
Druk: 16 bar. Geniet van een crèmig kopje espresso. Inbegrepen: 18 illy ESE-pads, 2 breukbestendige kopjes, microvezeldoek, elegant opbergetui. Werkt via de 12V-stroomaansluiting.



**LED-leeslamp met zwanenhals**  
Flexibele hals van siliconerubber. In elke positie uiterst stabiel. Aansluiten op de 12V-stroomaansluiting.



In een Audi ski- en bagagekoffer van 360 liter passen 18 voetballen, 1.313 tennisballen of 5.330 golfballen.



De firma Lego is de grootste bandenfabrikant ter wereld: jaarlijks zo'n 381 miljoen stuks.

Handige weetjes

Snel geleerd

6 maanden

Met een snelheid van 100 km/h doe je er zes maanden over om van de aarde op de maan te komen.



27%

27% van de automobilisten geeft zijn of haar auto een naam.

In 1902 is de eerste parkeermeter geplaatst.



In 1985 vond de in Canada wonende Zwitser Julius Sämann het geurboompje uit, gemaakt van geperfumeerd karton. Het verhaal gaat dat hij de lucht van geknoeiide melk uit zijn auto wilde verdrijven.



176 km

De langste Europese file stamt uit 1980. Toen stond het tussen Lyon en Parijs vast over 176 kilometer. Oorzaak: terugkerende wintersporters in slecht weer.





# Bagage

Lange vakantie of weekendtrip? Met onze dakkoffers in drie maten vindt u altijd de extra bagageruimte die u zoekt.

## De lijn vasthouden

Tijdloos, uniek en passend bij alle Audi modellen.  
Audi ontwerper Peter Lemke legt uit waarom hij de Audi ski- en bagagekoffers zo goed vindt.





**Ski- en bagagekoffers**  
 Ze zijn er in het platinagrijs met brillantzwarte blades en in glanzend brillantzwart. Leverbaar met een inhoud van 300 l, 360 l en 405 l. Afsluitbaar. Aan beide zijden te openen. Snelmontage-systeem. Alleen te gebruiken in combinatie met Audi dakdragers.

schouderlijn, koplampen en achterlichten zichtbaar zijn, in de dakbox verwerkt. Belangrijk is ook dat de overlappende sluitrand bij alle andere merken duidelijk aan het deksel is vastgeklonken. Bij ons zijn die punten niet zichtbaar, omdat ze achter de sideblades zitten. Ook de scharnieren aan de voor- en achterkant laten geen sporen na, omdat deze verlijmd zijn. Twee klinknagels op die plekken hadden het effect van een varkenssnuit gehad. Ik ben blij dat ons deze aanblik bespaard is gebleven.

tussen zwart en wit herinnert aan de orka. De stroomlijn symboliseert snelheid en tijdloosheid, die op veel generaties Audi modellen tot hun recht komen. Het liefst zie ik de dakbox op een Avant. De vorm volgt de lijnen van de auto en het zwarte zijpaneel weerspiegelt de omligting van de zijramen. Van boven gezien zijn de vorm van de motorkap en de naar achteren nauwer wordende schouders van de auto te herkennen. De dakbox spreekt de designtaal van onze auto's.

*Hoe verloopt de samenwerking tussen ontwerpers en engineers bij het ontwikkelen van een gebruiksvoorwerp zoals een bagagebox?*

*Waarom zou een Audi rijder voor een Audi dakbox moeten kiezen en niet voor een aftermarket exemplaar?*

De eerdergenoemde sluitrand is een detail dat belangrijk is voor de veiligheid. Daaraan hebben we lang gewerkt en er is veel mee getest. De technici en ingenieurs hebben goed meegedacht over dit belangrijke designkenmerk. Niet alleen voor de dakboxen, maar ook voor andere producten vormen we bij Audi Originele Accessoires altijd teams met specialisten in sales, engineering en design. We letten op de planning, kosten, technische aspecten, kwaliteit en het design. We werken goed samen.

Naar mijn mening is onze dakbox uniek, omdat die uit de Audi designfilosofie voortkomt. Bij montage op een Audi vormen de box en de auto een eenheid.

*Wat drukt de vormtaal van de dakbox uit, nu u de productieversie in levenden lijve ziet?*

De vorm is duidelijk gestroomlijnd. De dakbox doet mij aan een orka denken. Tijdens het schetsen ervan zag ik de gelijkens in vorm en ook het markante contrast



### Peter Lemke

*Sinds acht jaar ontwerper bij Audi Originele Accessoires. In 2011 werd hij verantwoordelijk voor de exterieuraccessoires. Hij is de designer van de dakbox.*

Sinds 2013 heeft Audi Originele Accessoires een zelf ontwikkelde dakbox in het assortiment. Audi was het eerste Duitse automerk dat deze stap zette. Ontwerper Peter Lemke was van begin af aan bij het project betrokken.


*Wat waren de uitgangspunten toen u vanaf een blanco vel papier aan de dakbox begon?*

Wij wilden een exclusieve dakbox ontwikkelen die zowel de technische kant van Audi als het exclusieve merkarakter weergeeft. Daardoor heeft dit accessoire een eigen, onderscheidende identiteit. Als ontwerper kijk je dan eerst naar de vormtaal van de auto's, omdat de dakbox daarop moet aansluiten. Het design moet ook in bepaalde mate tijdloos zijn en met alle Audi modellen harmoniëren, van de A1 via de A8 tot de Q7. Zelfs op een sportief model als de TT moet de dakbox qua ontwerp passen. In de eerste schetsen ga je op zoek naar een expressief karakter en een design dat voortborduurde op dat van de auto's.

*Wat zijn de opvallendste kenmerken van de dakbox?*

Door de zwarte vlakken en de fysieke Audi ringen zijn we niet te verwarren met andere merken en vergroten we de uitstraling van de dakbox. Het kleurverschil tussen de opvallende blades en de zilvergrijze koffer zorgt voor scherpe overgangen. Op die manier hebben we de strakke lijnen uit het Audi design, zoals die bijvoorbeeld in de

**“Het design moet in bepaalde mate tijdloos en in harmonie zijn met alle Audi modellen”**



# De benen zijn de motor

Wie de mooiste plekken ter wereld wil bereizen,  
kan het beste met fiets en auto op pad gaan.

**D**e fiets en de auto vullen elkaar perfect aan. Vaak starten de mooiste fietstochten niet voor de eigen deur, zodat de reis begint met de auto. De combinatie van vier en twee wielen is goed voor adembenemende belevenissen, die lang van tevoren gepland kunnen zijn of die het resultaat zijn van spontane actie. Verken de dunbevolkte Andes in Noord-Argentinië, bezoek in Vietnam alle bezienswaardigheden tussen Hanoi en Ho Chi Minhstad of fiets de beroemde Tuinroute in Zuid-Afrika. Met de fietsendragers voor op de trekhaak of de klassieke fietshouder voor op het dak is een fietsuitstapje overal mogelijk.



**Fietshouder**

Profiel van geëloxeerd aluminium. Bijzonder gemakkelijke fietsbevestiging. Afsluitbaar. Max. draaglast: 17 kg. Alleen te gebruiken met Audi dakdragers.



**Fietsendrager voor op de trekhaak**

Max. draaglast: 60 kg. Voor twee fietsen. Inklapbaar. Inclusief opberghoes. Fietsen en drager afzonderlijk afsluitbaar. Uitbreiding voor derde fiets mogelijk.

## Vast en zeker

Een fiets, bagagebox, kajak, ski's of snowboards: het dak van uw Audi is ideaal om extra spullen mee te nemen die niet in de auto passen. De Audi dakdragers vormen de basis voor handige dakdraagsystemen op maat. Voor uw sportbenodigdheden en vakantiespullen is altijd plek.



**Dakdragers (zie foto) en dakdragers voor op de dakrailing**  
Voor diverse bagagesystemen. Met gepreëgd Audi logo. Profiel van geëloxeerd aluminium.  
Diefstalwerend bevestigd.



**Ski- en snowboardhouder**  
Voor maximaal zes paar ski's of vier snowboards. Afsluitbaar.  
Alleen te gebruiken in combinatie met Audi dakdragers.

**Bij ontspannen  
rijden hoort ook veilig  
opgeborgen bagage**



**Bagagekoffertassen**  
Waterdichte bodem. 5 cm hoge waterdichte rand.  
Combineer verschillende tassenmaten. Leverbaar in:  
S (43 liter), M (76 liter) en L (82 liter).



**Skitas**  
Voor vier paar ski's of drie snowboards.  
Geïntegreerde riemen voor bevestiging in de kofferbak.  
Met rolwielletjes.

**Trekhaak**  
Zwenkbaar.  
Inclusief 13-polige aansluiting.



# Sport en design

Stijl is op ontelbaar veel manieren te definiëren. Maak uw eigen keuzes en personaliseer uw Audi met aantrekkelijke accessoires.

## Een vleugje meer dynamiek

Breng wat meer leven in de brouwerij met het onderscheidende design van Audi Originele Accessoires.

**V**oor een fractie van een seconde zetten we de beweging even stil. Vormen en kleuren zorgen voor een spectaculair effect. Toch eist ons design de meeste aandacht op. Het is subtiel aanwezig, maar zeker beeldbepalend. De sportieve accessoires van Audi passen daar perfect bij. Er is zonder compromis gezocht naar de beste pasvorm, een gunstige stroomlijn en een fraai design. Van de dakspoiler via de spiegelkappen tot aan de voorspoiler: elk accessoire voegt dynamiek toe en sluit harmonieus aan op de autovormen. Audi heeft immers een naam hoog te houden als het om doordacht design gaat.

*Dakspoiler (voor de Audi A1)  
Ondersteunt de aerodynamica.  
Voor een krachtig optisch accent.*



**Carbon spiegelkappen**  
Benadrukken de sportieve spirit. Hoogwaardig  
koolstofvezel. Voor diverse modellen.



**Gegoten lichtmetalen velgen in 5-arm Sidus-design (voor de Audi A4)**  
Mat zwart. Glanzend gepolijst<sup>1</sup>. Voor een extra  
dynamische uitstraling. 8,5 J x 19 velgen  
met bandenmaat 245/35 R19.

<sup>1</sup>Gebruik in de winter geen velgen met een bewerkt oppervlak. Kijk op de brochureachterkant voor meer informatie.



**Gegoten lichtmetalen velgen in 5-arm Rima-design (voor de Audi TT)**

Mat zwart. Glanzend gepolijst<sup>1</sup>. Een buitengewoon design,  
uitstekend afgestemd op de Audi TT.


9 J x 20 velgen, voorzien van bandenmaat 255/30 Z R20.

<sup>1</sup>Gebruik in de winter geen velgen met een bewerkt oppervlak. Kijk op de brochureachterkant voor meer informatie.



**Achternvleugel (voor de Audi TT)**

De vaste achternvleugel vervangt de elektrisch uitschuifbare achterspoiler.



## Een glanzende presentatie

Elke Audi is een topper. Met de juiste velgen wordt dat vier keer onderstreept.

**D**e lichtmetalen velgen uit de collectie van Audi Originele Accessoires zijn mooi om te zien, hebben een hoogwaardige uitstraling en zijn van absolute topkwaliteit. Alle velgen zijn van aluminium gemaakt en ze voldoen aan strenge eisen op het gebied van

samenstelling en afwerking. Kies de velgmaat en uw favoriete design en uw Audi staat er schitterend bij.



### *In den beginne*

*Bij de ontwikkeling van een nieuwe velg letten we vooral op de technische eigenschappen en een mooi design.*



### *De lat ligt hoog*

*Audi gaat verder dan de wettelijke eisen en onderwerpt de velgen ook aan eigen strenge tests. Zo weten we zeker dat de velgen een autoleven lang meegaan.*



### *Check, double-check*

*Met röntgenstraling, een CT-scan en een uitvoerige controle van de materiaaleigenschappen worden de velgen veiligheidshalve aan een eindbeoordeling onderworpen.*



# Tegen de wind ingaan

In de Audi windtunnel draait alles om dynamiek. Daarvan profiteren zowel de producten van Audi Originele Accessoires als topsporters.

**W**ie iets wil bereiken in het leven, moet niet bij de eerste de beste tegenwind het hoofd laten hangen. Dat is ook het motto in de Audi windtunnel in Ingolstadt. De 47 meter lange ruimte is de stilste en krachtigste windtunnel voor auto's ter wereld. Een elektrisch aangedreven en maar liefst vijf meter grote rotor zorgt voor de actie. Eerst stroomt de lucht door een buis met vier bochten, om luchtwervelingen tegen te gaan en het geluidsniveau laag te houden. Daarna gaat de lucht door drie roosters en een nauwe doorlaat. Hierdoor neemt de windsnelheid toe tot 300 km/h en dat vrijwel zonder turbulentie. Doelgericht waait de wind langs de testauto. Elk klein carrosserie-detail heeft een effect op de luchtweerstand. Een 0,01

hogere cW-waarde komt overeen met circa 1 gram CO<sub>2</sub>-uitstoot per kilometer. De stroomlijn kan dus maar beter zo gunstig mogelijk zijn.

Ook exterieuraccessoires van Audi Originele Accessoires worden in de windtunnel getest. Spiegelkappen, achterspoilers en side skirts worden daar aerodynamisch verfijnd. Daarnaast worden de stabiliteit en weerbestendigheid onder de loep genomen. Wie van detailwerk houdt, kan in de Audi windtunnel zijn hart ophalen. De Audi engineers komen er dan ook graag.

#### Test van losse carrosseriedelen

*Ook de carrosserie-items uit het A1 active style pakket zijn in de windtunnel getest. De speciale bumperonderzijdes, spatbordverbreeders, dorpelaankleding, buitenspiegelkappen en velgen hebben daar hun kwaliteit bewezen.*

*Een plek waar zulke nauwkeurige metingen mogelijk zijn, is niet alleen interessant voor automerken. Ook topsporters hebben profijt van de testmogelijkheden in de Audi windtunnel. Zo gebruikte de Duitse olympische zeilploeg de faciliteit om zich optimaal voor te bereiden. Verder benutten Duitse schansspringers de windtunnel om de juiste springhouding op hun ski's te vinden. En de Australiër Ian Thorpe, meervoudig wereld- en olympisch kampioen zwemmen, testte er zijn zwempak.*





## Vezels zijn goed voor u

Soms tillen onze engineers ergens niet te zwaar aan. Bijvoorbeeld als ze koolstofvezel gebruiken.

**N**et zo stevig als staal, maar de helft lichter. Niet zo gek dat koolstofvezel in de racewereld als wondermateriaal is ontdekt. Op de internationale circuits is koolstofvezelversterkte kunststof niet meer weg te denken. In een speciaal onderzoekscentrum van Audi in het Duitse Neckarsulm werken vijftig specialisten aan toepassingen in serieproductie. Met koolstofvezel valt veel gewicht te besparen

en daarom is het de bedoeling om het innovatieve materiaal in steeds meer modellen te gebruiken. Wie nu al een Audi met koolstofvezel wil, kan uit diverse accessoires kiezen. De spiegelkappen en achterspoiler zijn hun lage gewicht meer dan waard.



**Carbon spiegelkappen**  
Benadrukken de sportieve spirit. Hoogwaardig koolstofvezel. Voor diverse modellen.



# Stijlmiddelen

Wij komen erin voorrijden en laten anderen instappen – en zeggen daarmee veel over onszelf. Onze Audi is immers een expressie van onszelf. Kies voor Audi sport- en designaccessoires en zorg voor een nog persoonlijkere uitstraling onderweg.



### **LED instapverlichting**

*Bij het openen van de portieren is naast de auto het Audi logo met de vier ringen te zien. U kunt ook kiezen voor LEDs die 'quattro' op de grond projecteren. Leverbaar als set van twee voor de voor- en/of achterportieren.*

### **Engine sound system**

*Leverbaar voor de TDI-motoren in de Audi modellen A3, A4, A5, A6 en A7. Ook geschikt voor de TFSI-motor in de Audi A3. Twee actuatoren in de uitlaat zorgen voor een voller geluid.*



### **Sneeuwkettingen**

*Voor meer grip in de wintersportsneeuw. Leverbaar in diverse maten.*

### **Ventieldopjes**

*4 stuks. Gepreegd Audi logo. Beschermen tegen stof, vuil en vocht. Verkrijgbaar voor ventielen van rubber, metaal en aluminium.*



### **Treepanken (hier voor de Audi Q7)**

*Van edelstaal. Voor een offroadkarakter. Vergemakkelijken het inpakken van een ski- en bagagekoffer op het dak. Inclusief rubber pads voor meer grip.*

## **Accentueren en indruk maken**

### **LED achterlichten (hier voor de Audi A5)**

*Leverbaar in twee varianten: heldere kunststof met donkergekleurd binnenwerk of een rode uitstraling en zwart binnenin. Lange levensduur. LEDs verbruiken tot de helft minder stroom dan halogeen lampjes.*



# Communicatie

Toekomstmuziek die nu al klinkt. Een nieuw tijdperk in infotainment wacht op u.  
Intelligent, connectief en gebruiksvriendelijk.



## U staat in verbinding

Moderne mobiliteit draait niet alleen om asfalt,  
maar ook om een sterk netwerk.

**T**oekomstige mobiliteit kan op veel belangstelling rekenen. Daarbij kijken we niet alleen naar wat technisch mogelijk is, maar vooral ook naar de wensen van rijders. Om onder het rijden een goede verbinding te behouden, zijn er de communicatieoplossingen van Audi Originele Accessoires. Slimme technologieën zorgen ervoor dat uw auto deel uitmaakt van een goed netwerk. Ook gebruiksvriendelijke navigatie en de mogelijkheid om uw eigen muziek af te spelen behoren hiertoe. Wat de toekomst in technologie ons ook brengt, Audi blijft ook op dit gebied vooroplopen.

# New kids on the blog

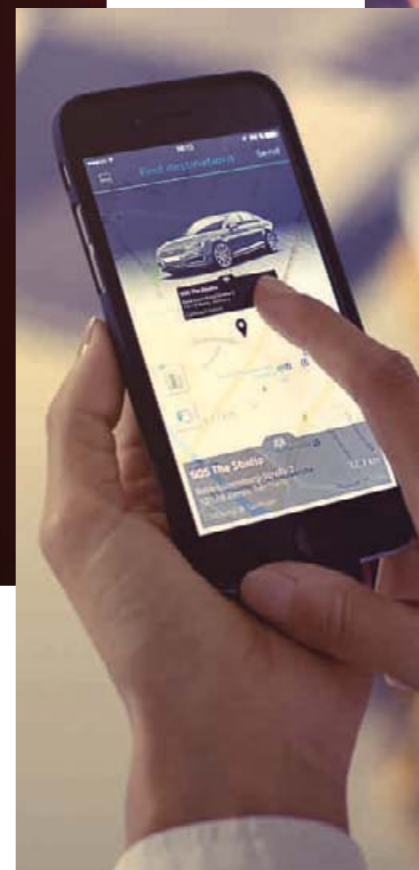
Online zijn, de webbased functies van Audi connect gebruiken en de smartphone koppelen met het autoscherm. Audi Originele Accessoires maakt het mogelijk.

Via social media en nieuwsfeeds weten we altijd wat er speelt. Bloggers hebben er hun werk van gemaakt om hun volgers regelmatig iets nieuws voor te schotelen. Zo blogt de Duitse Julia Haghjoo op haar site Number-93 over mode. Meer dan 117.000 volgers op Instagram bewijzen dat het voor haar lonend is om voortdurend online te zijn, nieuwe content te plaatsen en in contact te blijven met haar publiek. Dankzij Audi connect synchroniseert zij afspraken, navigatiebestemmingen, sms'jes en Twitter-berichten

vanaf haar smartphone met het infotainment van de auto. Na een bezoek aan een trendy boetiek en lunchcafé vergeten waar de auto stond? De Audi connect-app op de smartphone toont de parkeerlocatie, zodat de volgende afspraak op tijd gehaald kan worden. Wij volgden fashion blogger Julia Haghjoo een dag lang door Berlijn.



Vaak heb ik door de hele stad afspraken. Een goede planning is dan belangrijk. Als ik 's morgens begin, stippel ik in mijn vaste café achter een cappuccino de route uit. Daarvoor hoef ik dus niet in de auto te zitten. Op mijn smartphone of notebook kies ik in Google Maps, myAudi of de Audi MMI connect-app de bestemmingen, die daarna ook in mijn auto verschijnen. Ook handig is dat de adressen uit mijn agenda automatisch met het navigatiesysteem worden gesynchroniseerd, zodra de smartphone in de auto is.

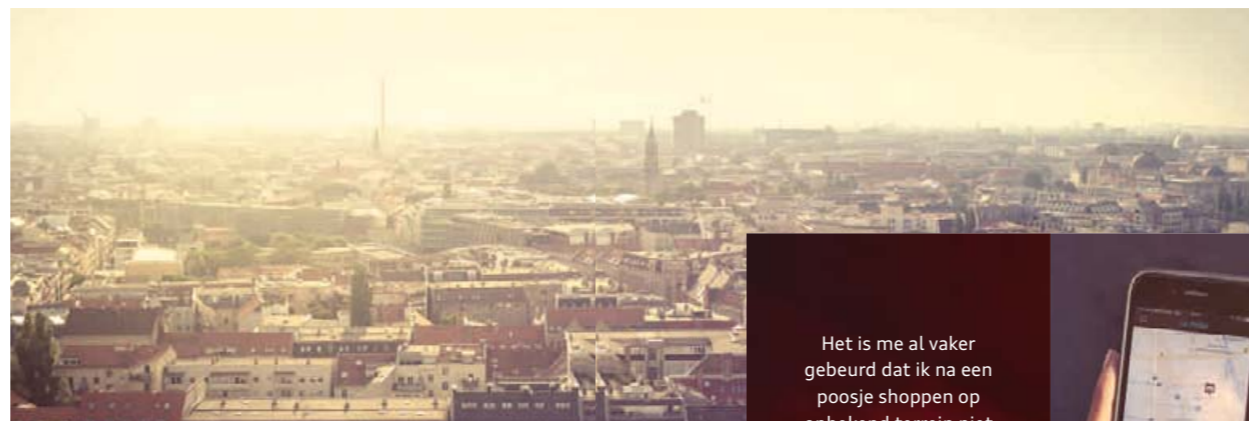


*In mijn weblog  
en op social  
media plaats ik  
berichten over  
mijn reizen en  
mijn modestijl.  
Zo zijn mijn  
volgers vrijwel  
permanent  
op de hoogte.  
Dat is het  
succes achter  
succesvol  
bloggen*

In steden als Berlijn en Hamburg kan het lastig zijn om een parkeerplek te vinden, zeker als je haast hebt. Ook daarbij komt Audi connect van pas, want het MMI-scherm toont vrije parkeerplekken inclusief de parkeertarieven.



*Ik vind mode interessant, omdat je daarmee je eigen persoonlijkheid kunt laten zien. Mijn stijl is zeer minimalistisch en strak. Ik hou van een klassieke look en rustige kleuren*



Het is me al vaker gebeurd dat ik na een poosje shoppen op onbekend terrein niet meer zeker wist waar mijn auto ook alweer stond. Een blik op mijn smartphone is dan voldoende om de parkeerlocatie te zien. Dan kan ik rechtstreeks naar mijn auto lopen.



Als fashion blogger bezoek ik veel evenementen en bijzondere locaties. Dankzij City Events van Audi connect blijf ik op de hoogte van nieuwe events en de plaatselijke hotspots. Het navigatiesysteem gebruikt de adressen om me rechtstreeks naar deze places-to-be te brengen. Zo hou ik mijn blogs afwisselend en zien mijn volgers altijd iets nieuws.



Planningen zijn mooi, maar de praktijk is vaak weerbarstiger. Als ik het begin van een afspraak niet kan halen, zijn de betrokkenen snel op de hoogte te brengen door via het auto-infotainment een bericht te versturen. Onder het rijden de telefoon gebruiken is natuurlijk uit den boze, dus via spraakbediening en Apple CarPlay stel ik berichten op. Voor Android werkt het ook. Het systeem leest inkomende sms'jes en mailtjes voor. Dankzij de online verkeersinformatie van Audi connect kan ik vrij goed inschatten hoe laat ik arriveer.



Druk, druk, druk en dan vergeet je weleens wat. Heb ik de auto nou op slot gedaan of niet? Gelukkig biedt de Audi smartphone-app uitkomst. En mochten de portieren inderdaad nog te openen zijn, dan kan ik ze op afstand vergrendelen. In de app zit ook een brandstofmeter, dus ik kan zelfs zien of ik iets eerder weg moet om nog te gaan tanken.



**i**  
Audi connect komt niet alleen van pas op de leuke momenten, maar ook als hulp van buitenaf nodig is. Zo verstuurt de auto na een ongeval automatisch een noodoproep naar de Audi alarmcentrale, inclusief belangrijke gegevens zoals de locatie en ernst van de aanrijding. Als andere verkeersdeelnemers ambulance, politie of brandweer nodig hebben, is hulp ook handmatig in te roepen. De online pechservice is een uitkomst bij een mankement aan de auto. Een druk op Service Call in de dakmodule brengt u in contact met de Audi servicecentrale. Daarnaast krijgt de eigen dealer een melding als een onderhoudsbeurt aanstaande is. Zo is een werkplaatsafspraak snel gemaakt.



## Zing een toontje hoger

Wordt het een privéconcert of een dj-optreden? Met de USB-kabels voor de Audi music interface is de eigen muziekbibliotheek altijd aan boord.

**E**lke autorit verdient een eigen soundtrack. Om niet van de radio afhankelijk te zijn, zijn smartphones, mediaspelers en USB-media in uw Audi aan te sluiten. Speciale USB-kabels van Audi Originele Accessoires zorgen voor de verbinding tussen apparaat en auto.

Op het dashboardscherm ziet u dan muziektitels en afspeellijsten, terwijl uw toestel intussen wordt opgeladen. Via een ander MMI-menu zijn smartphone-apps op

het grote scherm toegankelijk. Dit werkt in eerste instantie met Apple CarPlay en in een later stadium volgt Android Auto. De USB-adapterkabels hebben een scharnierende USB-stekker en gebruiksvriendelijk spiraalsnoer. De hoge kabelkwaliteit garandeert een lange gebruiksduur.




**Smartphone-integratie**  
Met de Audi smartphone interface zijn iOS- en Android-apps eenvoudig via het MMI-menu te gebruiken.



**Smartphone opladen**  
De USB-kabel is niet alleen voor data-overdracht, maar laadt het toestel ook op.

**Pop, jazz,**  
**trance,**  
**klassiek,**  
**reggae,**  
**folk, rock,**  
**house**




**USB-adapterkabels**  
Om smartphones aan te sluiten, bijvoorbeeld om muziek te beluisteren. Scharnierende USB-stekker en spiraalsnoer voor flexibel gebruik.

# Audi entertainment mobile voor de achterpassagiers

Achterin me rijden was nog nooit zo leuk. Muziek, films, games, internet: er valt genoeg te beleven met het Rear Seat Entertainment.

Speel games.  
Installeer apps  
op de Audi beeldschermen  
of sluit een gameconsole  
aan via de HDMI-poort.



Trek eropuit.  
In de auto zitten  
de schermen stevig vastgeklit,  
maar ze zijn uitneembaar  
en daardoor ook  
op andere plekken  
te gebruiken.



**Audi Entertainment mobile<sup>1</sup>**  
Montage achterop de voorstoelen. Ook buiten de auto te gebruiken.  
Goede beeldkwaliteit op het 10,1-inch touchscreen.  
Voor video's, foto's, games en muziek.  
Diverse externe poorten en ingangen. Met WiFi.

Soms mag de reis nog wel iets langer duren. Het moderne entertainmentsysteem van Audi Originele Accessoires zorgt ervoor dat de achterinzittenden zich prima kunnen vermaken. Muziek, video's en games zijn net zo gemakkelijk te gebruiken als e-mail en internet. Ook buiten de auto, want Audi Entertainment mobile is uitneembaar.



Luister naar muziek. Dat kan  
via de autoluidsprekers,  
koptelefoons met een kabel en  
draadloze Bluetooth-koptelefoons.



Bekijk films.  
Op één of twee schermen.  
Gemakkelijk te bedienen  
via het touchscreen  
of met de app.



<sup>1</sup> De set past alleen in auto's met bijbehorende houders en voorbereiding voor Rear Seat Entertainment.



# De toekomst begint hier

We zijn omringd door slimme technologieën. Dankzij de modernste oplossingen van Audi Originele Accessoires ook in onze auto.



1



### Cruise control

Houdt vanaf circa 30 km/h de gewenste snelheid constant. Bedienbaar met een eigen stuurhendel.

2



### Navigatie-update

Bijgewerkte kaarten met onder meer nieuwe wegen en nuttige plaatsen (POI's).

3



### Software-unlock navigatiefunctie

Voor auto's waarin af fabriek MMI radio en het connectivity-pakket zijn geleverd.

### Audi USB stick

Exclusief ogende 8 GB opslagcapaciteit met hetzelfde design als een Audi autosleutel. Met handige 90°-laptop-scharnierfunctie. Is ook in auto's te gebruiken met USB-poort of Audi music interface.



## Connectiviteit en communicatie onderweg

### Qi-inductielader voor thuis en kantoor – draadloos smartphones opladen

Draadloos opladen van alle apparaten die Qi-compatibel zijn. Niet geschikt voor gebruik in de auto. Slang en compact design. LEDs geven de laadtoestand weer.



### iPhone 6/6s draadloos oplaadhoesje

Om de Apple iPhone 6 en 6s op te laden via inductie. Werkt met elke Qi-oplader, bijvoorbeeld de Audi phone box. Uitsparingen voor alle ingangen, luidspreker, sensoren en camera's. Apple-gecertificeerd.



### Bluetooth® koptelefoon

Compatibel met diverse producten. Compact inschuifbaar en op te bergen in de meegeleverde etui. De gebruiksduur van de oplaadbare batterijen is 15 uur.



# Gezin

Ook de jongste gezinsleden reizen veilig  
en comfortabel naar de bestemming.



## Jong geleerd

Ouders willen dat hun kinderen veilig meereizen op de achterbank. In uw Audi zit u goed en uw kinderen ook. Comfortabel, veilig, ergonomisch verantwoord.

**D**at levert applaus op! Ook de jongste Audi fans houden van rijplezier. Vooral als ze prettig en veilig kunnen zitten. Ergonomisch afgestemd bij uw kleine reizigers en geheel afgestemd op de auto. Natuurlijk zijn onze andere kinderproducten ook van topkwaliteit in mooi design.

# Goed beschermd, hoge kwaliteit

Kinderen verdienen bescherming en kwaliteit.  
Daarom hebben ze hun eigen Audi accessoires.



**Audi pluchen stuurwiel**  
Exclusief Audi design. 24 x 24 cm.  
Maakt een piepend toetergeluid.

**Knuffeldier Rob de gekko**  
Van heerlijk zacht pluche.  
Robuust. Wasbaar.



**Audi I-SIZE babyzitting**  
Geschikt voor kinderen met een lengte van  
45 tot 80 cm. Gebruik in combinatie met  
de Audi I-SIZE basis is aanbevolen.  
Past alleen in auto's met ISOFIX-haken.



**Audi I-SIZE kinderzitting**  
Geschikt voor kinderen met een lengte van  
61 tot 100 cm. Is alleen te gebruiken in combinatie  
met de Audi I-SIZE basis.  
Past alleen in auto's met ISOFIX-haken.

**Kinderzitting-onderlegger**  
Beschermt de bekleding tegen vuil en  
eventuele afdrucken van de kinderzittingen.  
Met twee opbergvakjes. Past onder alle  
Audi kinderzittingen, ook met ISOFIX.



**Audi stoelverhoger  
met rug- en hoofdsteun advanced**  
Geschikt voor kinderen vanaf 15 kg. Slimme  
gordelgeleiding. Rugleuning in hoogte en breedte  
verstelbaar. Met enkele handelingen is er een verhoger  
voor kinderen vanaf 22 kg van te maken.

**Als uw kind  
zich prettig voelt,  
is het reizen ook  
voor iedereen fijn**



**Audi I-SIZE basis**  
Voldoet aan de nieuwste eisen op het gebied van  
veiligheid, comfort en design. Alleen compatibel met  
het Audi I-SIZE babyzitting en het Audi I-SIZE kinderzitting.  
Past alleen in auto's met ISOFIX-haken.  
I-SIZE-producten zijn altijd geschikt  
voor auto's met I-SIZE keurmerk.

# Comfort en bescherming

Van een handig mee te nemen espressomachine tot aan een rubberen mat voor in de kofferbak: met de juiste accessoires geniet u elke dag opnieuw van uw Audi.

## In zijn element

In een Audi kom je nog eens ergens. Misschien wel op plekken die u van tevoren niet had kunnen bedenken. Dankzij accessoires op maat ziet u daar later niets van terug. Laat u verrassen door wat er op u afkomt.

**H**et is echt niet nodig om de kwaliteit van de accessoires tot op de bodem uit te zoeken. De autohoes is waterdicht, want de teams bij Audi Originele Accessoires testen alles uitvoerig voordat de spullen richting klanten gaan. Uw auto netjes houden of praktische extra's toevoegen kan onder meer met parkeersensoren, diverse verzorgingsproducten, kofferbakmatten en een hondengordel voor de viervoeter. De hoogwaardige artikelen zijn optimaal afgestemd op uw auto en zorgen voor meer rijplezier en gebruiksgemak.

**Autohoes voor buitengebruik**  
Exact passend, ademend en waterdicht. Met Audi logo. Beschermt tegen vuil, stof, zon en regen. Inclusief opbergzak. Wasbaar op 30°C.

# Paardenkrachten en een hond

Wat vinden onze geliefde viervoeters van meerijden in een auto? Carola Baum heeft sinds tien jaar in Duitsland een hondenschool en weet precies hoe u autoritten prettiger maakt voor uw hond.



**T**ijdens een van mijn hondentrainingen werd me onlangs gevraagd waarom honden zo graag hun kop uit het autoraam steken. Daar moest ik om glimlachen, want er bestaat immers geen wetenschappelijke verklaring voor het feit dat honden zo graag de rijwind om hun neus voelen. Bovendien zijn er honden die het helemaal niet leuk vinden om in de auto te stappen. U weet zelf het beste hoe dat met uw hond is. En wie daar nog vragen over heeft, kan het beste op het gedrag van de hond letten. Als de viervoeter spontaan instapt en zonder kwijlen of aandacht vragen gaat zitten of liggen, dan is dat een goed teken. Een tegenstribbelende hond, plots gaan blaffen, opeens gaan kwijlen of geaaid willen worden zijn signalen dat uw hond gestrest raakt van autorijden.

Op basis van mijn jarenlange ervaring constateer ik dat er net zoveel honden zijn die geen problemen hebben met autorijden als dieren die ertegen opzien. De eerste ervaringen zijn belangrijk. Wie met gevoel met zijn huisdier omgaat en begint met het wennen van in- en uitstappen, zal merken dat de hond daar plezier in krijgt. Autorijden is dan geen issue meer. Het wordt een ander verhaal als je de hond eenvoudigweg in de kofferbak duwt en de klep dichtgooit. Ook de reisbestemming is een belangrijke factor. Vaak worden honden met de auto uitsluitend naar locaties als een uitlaatgebied of bos gebracht, waar ze dan veel vrijheid krijgen. Als zo'n dier in de auto stapt zorgt dat meteen voor opwinding, want het kent de bestemming en het verwachtingsniveau is hoog. Dat zorgt eerder voor stress dan voor ontspanning.

Ook bij de concrete voorbereiding van een langere rit kunt u goed helpen om het stressniveau van de hond te verlagen, namelijk door het dier te laten meekijken bij het inpakken. Dat werkt het beste vanaf een rustige plek met een kauwbot. Zo maakt u tijdens het inpakken van de koffers en het inladen van de auto duidelijk dat deze bezigheden zonder hectiek en spanning verlopen.





Geef de hond voor vertrek een kleine portie voer, zodat zijn maag iets te doen heeft. Tijdens de reis geen zware voeding geven.



Op de achterbank is het aan te bevelen om de hond een hondengordel om te doen. Doe dat in combinatie met een hondendeken, zodat de hond niet van de bank kan glijden en het interieur bovendien schoner blijft.



Zodra de hond een beetje onrustig wordt, is het wijs om de eerste afslag te nemen en te pauzeren. Spelletjes tijdens de pauze kunnen met een klein beetje voer worden beloond.

### Achterbumperbescherming (middelste foto)

Bescherm de bumper, bijv. bij het vervoer van honden. Vastmaken aan de sjarogen in de kofferbak. Inclusief draagriem.

### Kofferbakschaal (middelste foto)

Bescherm tegen sporen van bagage en dieren. Kunststof kuip met een hoge rand. Stevig. Gemakkelijk te reinigen.



### Scheidingsrekken voor de bagageruimte

Dwars achter de achterbank en in lengterichting te plaatsen. Gemakkelijk te monteren zonder gaten te boren.

### Hondendecken achterin

Bescherm de achterbank tegen vuil. Door wegritsbare zijkanten kan de hond gemakkelijk in- en uitstappen. Van stevig materiaal, waterbestendig en vochtig afneembaar.



De hond merkt dat ik rustig blijf en dat ik normale dingen doe. Hij zal dat gedrag overnemen. Een gezinshond moet overal bij betrokken zijn en nooit in het spreekwoordelijke diepe gegooid worden, zeker als het om reizen gaat.

Het is verstandig om een hond onder het rijden vast te maken met een autogordel, zodat hij bij een ongeval anderen niet kan verwonden. In diverse Europese landen is een gordel of bench zelfs verplicht. Kijk voor meer informatie op de website van de ANWB bij de verkeersregels per land.

Als u mijn tips volgt, kan uw hond zich goed voorbereiden op autoritten en is achterin meerijden voor hem of haar geen probleem. Ik wens u en uw viervoeter aangevulde kilometers toe.



### Hondengordel

Van stevig nylon. Met roestvrije edelstalen delen. Bekleed met zacht materiaal. Inclusief reflecterende strepen op de borst. Ook als hondenriem te gebruiken.

### Dos:

- 1 Houd de hondengordel vooraf in zijn buurt. Dan is dat een vertrouwd voorwerp.
- 2 Ga voor vertrek uitgebreid wandelen, zodat de hond flink moe is.
- 3 Als de hond in de hondengordel op de achterbank zit of ligt, voorkomt een hondendeken dat het dier van de bank kan glijden.
- 4 Een scheidingsrek voorkomt dat bagage in het passagiersdeel schuift.
- 5 Met een loopplank komt de hond gemakkelijker in en uit de auto.
- 6 Uw viervoeter zal een gelijkmatige rijstijl waarderen.

### Don'ts

- 1 Laat de hond niet los door de auto springen.
- 2 In veel landen geldt een hond als lading en die moet goed vastgezet worden. Dan is een hondengordel of bench aan te raden of zelfs verplicht.
- 3 Plaats geen bagage met scherpe randen of bewegende delen in de buurt van de hond.
- 4 Geef de hond niet te weinig, maar ook niet teveel ruimte. Beide kunnen voor stress zorgen.
- 5 Laat de hond in warm weer niet in de auto achter. Het raam op een kier is niet genoeg.
- 6 Vermijd tocht. Bindweefselontsteking en verkoudheid bedreigen de hond.



# Een strak design en een opgeruimd interieur

Ook onderweg helpt opruimen om te ontspannen en de aandacht bij het verkeer te houden. Dankzij de tassen en boxen van Audi Originele Accessoires zijn orde en netheid bovendien heel stijlvol.



**Bagageruimtebox (opvouwbaar)**  
Inhoud: 32 liter. Van zwart polyester. Plat uitgevouwen is het een extra beschermlaag op de vloer. Vochtig afneembaar.



**Businessstas**  
Inhoud: 14 liter. Geschikt voor een 15-inch laptop, papierwerk en schrijfgerei.  
Met de driepunts veiligheidsgordel vast te zetten op de achterbank of passagiersstoel.

“Netheid is voor de dommen, het genie beheerst de chaos.” Maar een nette omgeving heeft zo zijn voordelen. Wie geen tijd verspilt met naar eigendommen zoeken, heeft meer tijd voor leuke dingen en reist ontspannen.

De fraai ontworpen tassen van Audi Originele Accessoires zijn een elegante oplossing om ook onderweg alles een eigen plek te geven. Ze passen naadloos in het interieur en komen in verschillende situaties van pas, bijvoorbeeld zakelijk of tijdens een uitstapje in de natuur. Er zijn weliswaar belangrijkere dingen dan “Ordnung muss sein”, maar intussen heeft u dit toch maar mooi voor elkaar.



**Achterbanktas**  
Inhoud: 27 liter. Met diverse netvakken binnenin en een extra opbergvak. Vastzetten met de driepunts veiligheidsgordel. Met antisliponderkant.



**Achterbankbox**  
Inhoud: 12 liter. Bevestiging met de driepunts veiligheidsgordel. Inclusief een netvak en spanband binnenin.

**Leuningtas**  
Inhoud: 11 liter. Extra opbergruimte dankzij handige vakken en als bonus uitgevoerd in fraai Audi design. Vastmaken aan de achterkant van de voorstoelen. De draaggreep vergemakkelijkt gebruik buiten de auto.



## Een verzorgde uitstraling

Een lange gebruiksduur heeft zo zijn voordelen. U bespaart er tijd, geld en inspanning mee. En het mooiste: wij hebben het zelf in de hand. Zorg goed voor de dingen waar u waarde aan hecht.



### **Kofferbakmat**

Beschermt de bekleding van de kofferbak.  
Met opstaande rand en een antislippatroon.



### **Gekko geurverfrisser**

Voor een prettige geur in het interieur. Past op de ventilatieroosters.  
Geen risico op lekkage, want de geurgekko bevat geen vloeistof.

**Uw Audi bijna  
net zo nieuw als  
op de eerste dag**



### **Verzorgingsproducten**

Afgestemd op de hoogwaardige materialen  
van uw Audi. Er zijn diverse producten  
voor in- en exterieur.

### **Mattenset (hier voor de Audi TT)**

Kies uit rubber en velours. Robuust. Gemakkelijk schoon te maken.  
Beschermen tegen vocht en vuil. De matten liggen vóór met  
specifieke bevestigingspunten vast aan de vloer en zijn optimaal  
aangepast aan de vorm van de voetenruimtes.



### **Zonweringen**

Exact passend. Daardoor vrijwel volledige bescherming tegen de  
zon. Eenvoudig te monteren. Gemakkelijk op te bergen.






# Modelhighlights

Ontdek op welke manier u een accent wenst aan te brengen.  
Voor elke Audi zijn er exclusieve accessoires op maat.

# A1

**Kies voor een eigen stijl**  
Een auto die ervoor gemaakt is om te personaliseren. Met de accessoires is een eigen uitstraling snel gevonden.



# A3

**Recht op uw doel af**  
Overtref uzelf iedere dag opnieuw.  
Kies voor maatwerk en geniet van de accessoires voor uw Audi A3.



# A4

## **Maatwerk voor iedereen**

*Bij een auto die van A tot Z klopt horen accessoires die zijn eigenschappen en karakter aanvullen en versterken. Kies voor maatwerk in uw Limousine of Avant.*



# A5

## **Carpe diem. Altijd en overal**

*Tijd is kostbaar en waardevol. Daarom is genieten van de kleine en grote momenten zo belangrijk. Wie A5 rijdt, heeft dat als geen ander begrepen. Verfijn uw auto met de juiste accessoires.*



# A6

## **Dynamisch. Elegant. En helemaal volgens uw smaak**

*Het kan altijd nog sportiever en comfortabeler. Met accessoires voldoet uw Audi A6 volledig aan uw wensen.*





# A8

**Wie alle ingangen kent, gaat zijn eigen weg**

*Als alleen het beste goed genoeg is, komt u vanzelf uit bij puur maatwerk. Ontdek wat er allemaal mogelijk is met de bijzondere accessoires voor uw Audi A8.*



# A7

**Leg de lat nog hoger**

*Ook als veel van uw wensen vervuld zijn, is het zaak om u telkens te laten inspireren. Met de collectie van Audi Originele Accessoires bent u dan op de goede weg.*



# TT

**Een uiting van uw persoonlijkheid**  
*Karakter. Persoonlijkheid. Inhoud. Deze sterke eigenschappen gelden zowel voor de Audi TT als voor zijn eigen accessoirelijn.*



# Q2

## #untaggable

De Audi Q2 laat zich niet in een hokje plaatsen. Audi Originele Accessoires voor de Q2 zijn daar geen uitzondering op. Vanzelfsprekend in de vertrouwde Audi kwaliteit. Hoogwaardig en exact passend.



# Q3

## Mobiliteit als leefstijl

De Audi Q3 is flexibel en veelzijdig. Precies zoals de wereld van vandaag. Personaliseren met de extra's van Audi Originele Accessoires past daar goed bij.





# Q7

*Greatness starts when you don't stop*  
De Audi Q7 heeft alles: goede prestaties,  
innovatieve technologieën en een topklasse afwerking.  
Met Audi Originele Accessoires maakt u nog meer  
grote stappen vooruit.

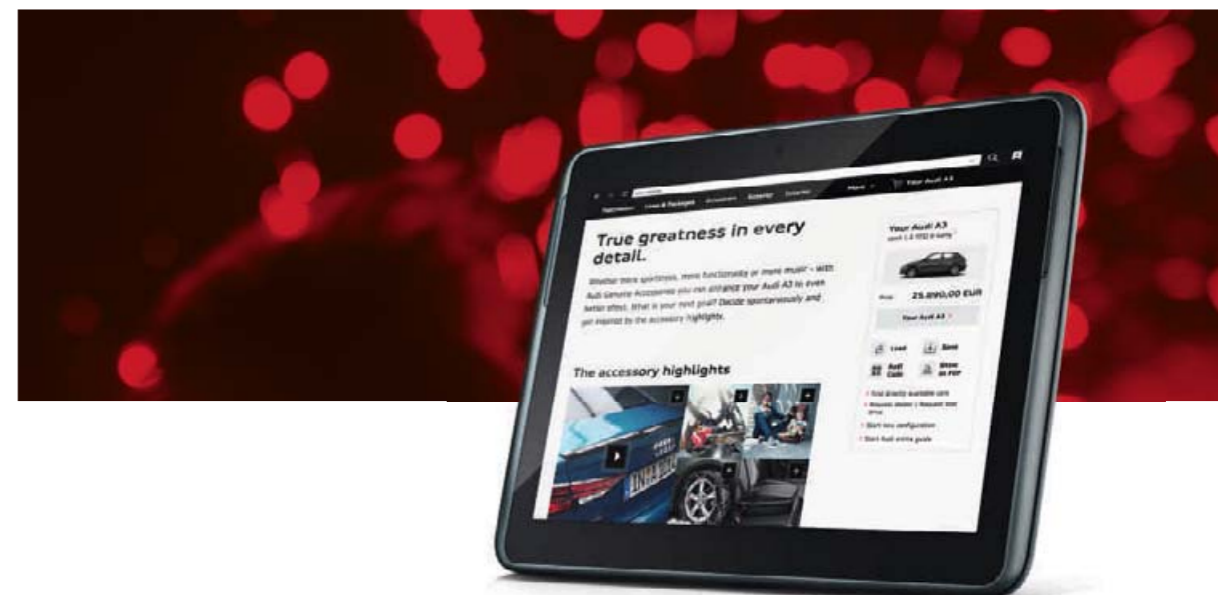


## Bestel online in de officiële Audi webshop

Voor het bestellen van 100% originele Audi lifestyle-artikelen en veel autoaccessoires kunt u terecht in de Audi webshop. Als u voor 21.00 uur bestelt, heeft u de producten de volgende dag al in huis. [audi.nl/webshop](https://www.audi.nl/webshop)

# Q5

*Flexibiliteit is een gave*  
Wie Audi Q5 rijdt, profiteert van zijn  
aanpassingsvermogen. Het sportieve  
design kunt u aan uw wensen aanpassen.





# Wat zijn uw wensen?

De Audi dealer helpt u graag verder.



## Expertisecentra voor uw Audi

Vertrouw op de kennis en ervaring  
van de Audi dealer

**B**ij de Audi dealer en Audi Servicepartner is uw Audi in handen van experts. Zij gebruiken alleen hoogwaardige originele onderdelen, die exact passen en perfect zijn afgestemd op het model waarin u rijdt. Zo rijdt u altijd in een auto waarvan u op aan kunt. Een bezoek aan de werkplaats is een goed moment om nieuwe accessoires te laten monteren. Deze extra's zijn ontworpen volgens de strenge eisen van Audi. Van lichtmetalen velgen via dakkoffers tot kindersitjes: de materialen, de kleuren en het design van de accessoires zijn 100% Audi. Uw Audi dealer helpt u graag verder.

## Audi Voorsprong door techniek

### Algemene disclaimer

Uw Audi dealer weet welke accessoires geschikt zijn voor uw Audi. Ook op [audi.nl/webshop](http://audi.nl/webshop) staat per artikel voor welk model het bedoeld is.

De accessoireprijzen staan achterin de Audi prijslijsten. Deze zijn af te halen bij uw Audi dealer en als pdf te downloaden vanaf [audi.nl](http://audi.nl). Accessoireprijzen staan ook in de configurator op [audi.nl](http://audi.nl) en in de webshop op [audi.nl/webshop](http://audi.nl/webshop).

Kleuren, vormen en materialen kunnen afwijken van hetgeen op de afbeeldingen te zien is. De informatie over wat bij een accessoire is inbegrepen alsmede de designkenmerken, afmetingen en gewichten waren correct op het moment dat de brochuretekst geschreven is. Deze informatie heeft betrekking op de Nederlandse markt. Wijzigingen in constructie alsmede drukfouten voorbehouden.

### Disclaimer bij Audi connect

Afhankelijk van het Audi model en de uitrusting is Audi connect gedurende drie maanden of drie jaar onbeperkt te gebruiken. Daarna is het gebruik te

verlengen voor periodes van 1, 2 of 3 jaar, waarbij u kunt kiezen uit alleen verkeersinformatie of het volledige infotainmentpakket.

De Audi connect infotainment services omvatten: navigatie met Google Earth™<sup>1</sup> en Google Street View™<sup>1,2</sup>, nuttige plaatsen (POI's) zoeken, een bestemming selecteren in myAudi of Google Maps™, online verkeersinformatie, brandstofprijzen, parkeerinformatie, vluchtinformatie, reisinformatie, weersverwachting, RSS-nieuwsfeeds, toegang tot Twitter en berichten (sms'jes) opstellen en ontvangen.

Verlengen kan online via de Audi webshop op [audi.nl/webshop](http://audi.nl/webshop). Kijk voor meer informatie over Audi connect op [audi.nl/connect](http://audi.nl/connect) of vraag uw Audi dealer om een toelichting. U kunt met vragen en voor advies ook terecht bij:

AUDI Klantenservice  
Postbus 72  
3800 HD Amersfoort  
E-mail: [info@audi.nl](mailto:info@audi.nl)  
Tel.: 0800-28344857

<sup>1</sup> Google en het Google-logo zijn geregistreerde handelsmerken van Google Inc.

<sup>2</sup> Voor bestemmingsinvoer via Google Maps is een Google-account nodig.

### Gebruikerstip over de velgen

Glanzend gedraaide, glanzend gefreesde, gepolijste en gedeeltelijk gepolijste aluminium velgen kunnen beter niet in winterse omstandigheden worden gebruikt. Door de bewerking van het velgoppervlak in de fabriek zijn de velgen niet goed beschermd tegen corrosie, waardoor bijvoorbeeld strooizout voor blijvende beschadigingen kan zorgen. Kies in de winter voor originele Audi wintervelgen met winterbanden, als sets leverbaar via de Audi dealer en op [audi.nl/webshop](http://audi.nl/webshop).

### Pon's Automobielhandel B.V.

Zuiderinslag 2  
3833 BP Leusden  
[www.audi.nl](http://www.audi.nl)  
Publicatie: april 2017  
ACCBROCHURE417

Printed in Germany  
792/5100.00.33

